Guide du tableau de bord MCR 2030 :

S'inscrire en tant que gouvernement local

Table des matières

- **S'inscrire et créer un profil de ville sur le tableau de bord** 1
- **Ajouter les membres de l'équipe** 6
- **Modifier le rôle d'un membre de l'équipe** 8
- **Désactiver / réactiver un membre de l'équipe** 9
- **Foire aux questions** 11
- **Glossaire** 15

S'inscrire et créer un profil de ville sur le tableau de bord

Lien de la vidéo pratico-pratique : *https://mcr2030.undrr.org/how-join-mcr2030-local-government*.

1. Cliquez sur **Évaluation de l'étape** et découvrez dans étape votre ville se trouve sur la Feuille de route sur la résilience à https://mcr2030.undrr.org/resilience-roadmap/stage-assessment
2. Téléchargez le modèle de lettre d'engagement pour votre étape et créez votre propre version. Les villes qui ont participé à la campagne MCR (2010 à 2020) et celles certifiées ISO37123 doivent passer l'évaluation de l'étape, mais n'ont pas besoin de rédiger une lettre d'engagement signée pour s'inscrire à la MCR 2030.
3. Faites signer votre lettre d'engagement.

4. Scannez cette lettre d'engagement signée ou en prenez une photo. Les villes certifiées ISO37123 doivent présenter un duplicata de leur certificat ISO37123 à la place de la lettre d'engagement signée.

5. Dans votre département au sein de votre gouvernement local, décidez de l'adresse électronique que vous utiliserez pour accéder au tableau de bord, ou créez-en une nouvelle qui pourra être partagée. *N.B. : Cette adresse électronique aura, par défaut, le rôle d'administrateur pour votre ville et pourra ajouter / supprimer / gérer les membres de votre équipe.*

6. Visitez la page d'accueil du **Tableau de bord MCR 2030** à https://mcr2030dashboard.undrr.org.

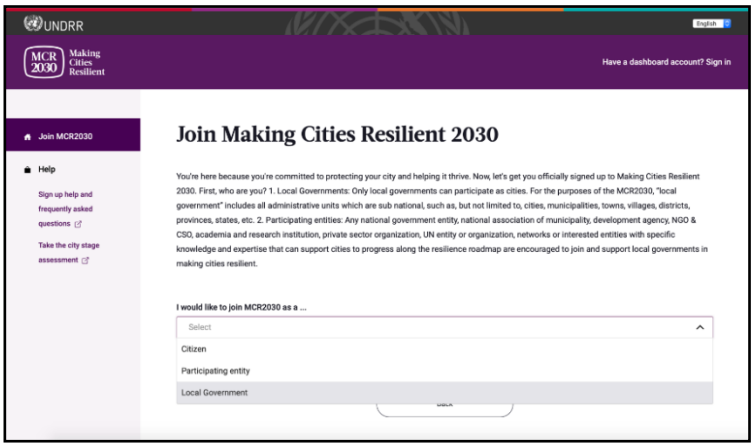

7. Sélectionnez **'Gouvernement local'** du menu déroulant puis sélectionnez '**Suivant**'.

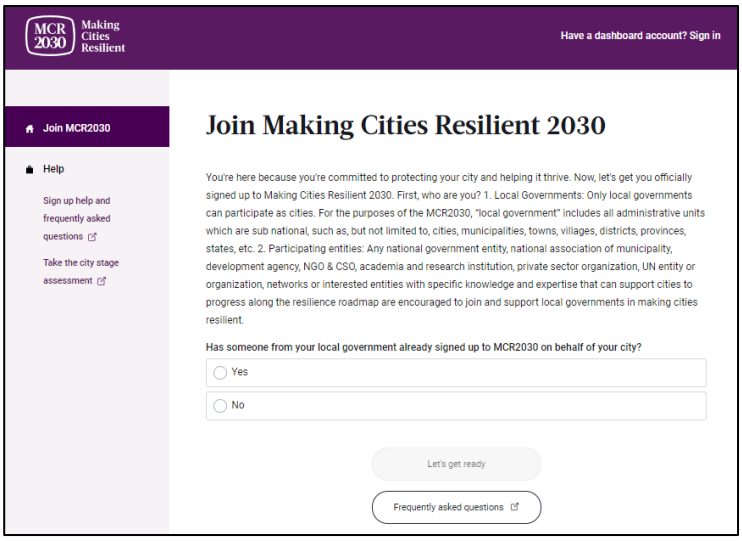

8. Confirmez si quelqu'un de votre gouvernement local s'est déjà inscrit à la MCR 2030 au nom de votre ville. (Oui / Non)

   - Si **'Oui'**, vous ne pourrez pas procéder à l'étape suivante. (Si quelqu'un de votre gouvernement local s'est déjà inscrit, veuillez vous coordonner avec cette personne pour obtenir l'accès au tableau de bord. Ne vous inscrivez pas à nouveau car cela créerait un double profil.)

   - Si **'Non'**, procédez à l'étape suivante.

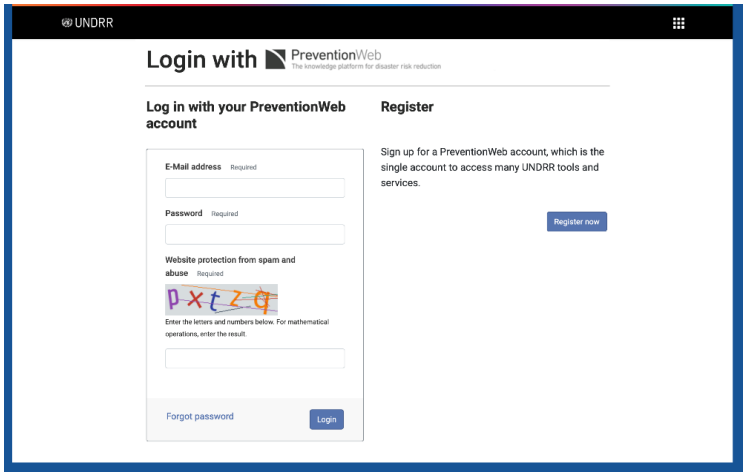

9. Connectez-vous ou enregistrez-vous sur PreventionWeb.

   - Si vous avez déjà un compte PreventionWeb, sélectionnez **'Se connecter'** avec votre compte.

   - Si vous n'avez pas de compte PreventionWeb, sélectionnez **'S'inscrire maintenant'.** Une fois terminé, un lien de confirmation sera envoyé à votre adresse électronique enregistrée. Vérifiez votre boîte de réception et cliquez sur ce lien de confirmation pour continuer à vous inscrire au tableau de bord MCR 2030. Vérifiez également votre dossier de courrier indésirable. *N. B. : il peut y avoir un retard de réception du mail de confirmation de PreventionWeb.*

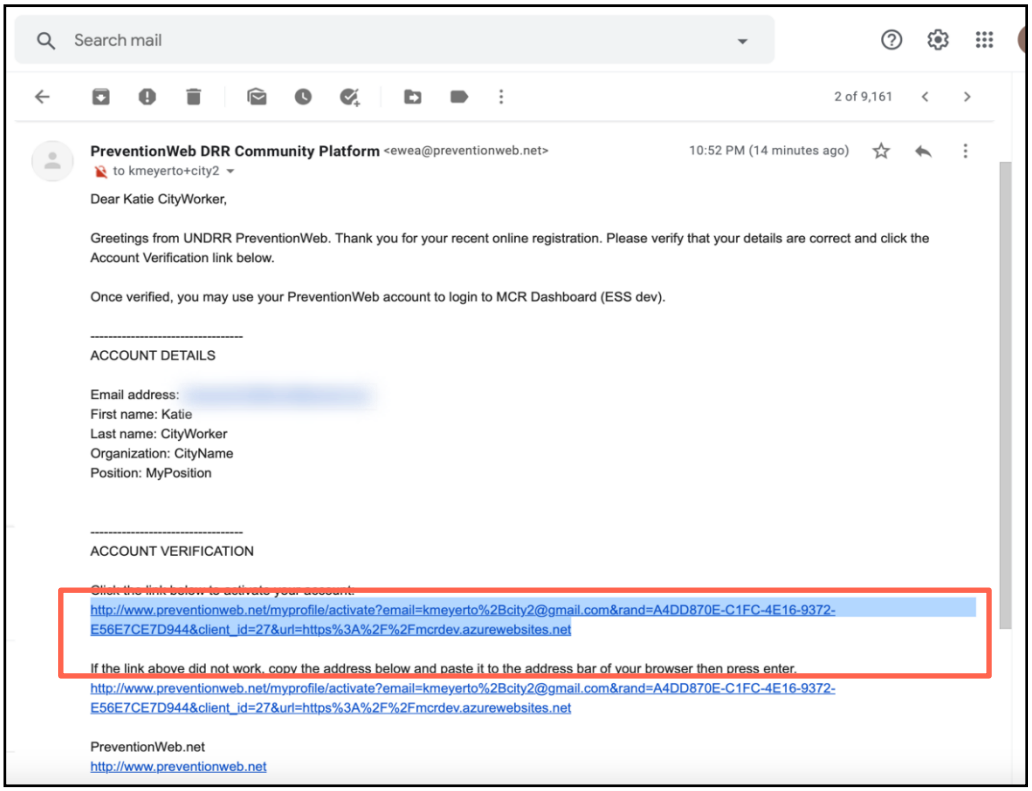
Search mail
2 of 9,161
PreventionWeb DRR Community Platform <ewea@preventionweb.net>
10:52 PM (14 minutes ago)
to kmeyerto+city2
Dear Katie CityWorker,
Greetings from UNDRR PreventionWeb. Thank you for your recent online registration. Please verify that your details are correct and click the Account Verification link below.
Once verified, you may use your PreventionWeb account to login to MCR Dashboard (ESS dev).
ACCOUNT DETAILS
Email address:
First name: Katie
Last name: CityWorker
Organization: CityName
Position: MyPosition
ACCOUNT VERIFICATION
http://www.preventionweb.net/myprofile/activate?email=kmeyerto%2Bcity2@gmail.com&rand=A4DD870E-C1FC-4E16-9372-E56E7CE7D944&client_id=27&url=https%3A%2F%2Fmcrdev.azurewebsites.net
If the link above did not work, copy the address below and paste it to the address bar of your browser then press enter.
http://www.preventionweb.net/myprofile/activate?email=kmeyerto%2Bcity2@gmail.com&rand=A4DD870E-C1FC-4E16-9372-E56E7CE7D944&client_id=27&url=https%3A%2F%2Fmcrdev.azurewebsites.net
PreventionWeb.net
http://www.preventionweb.net

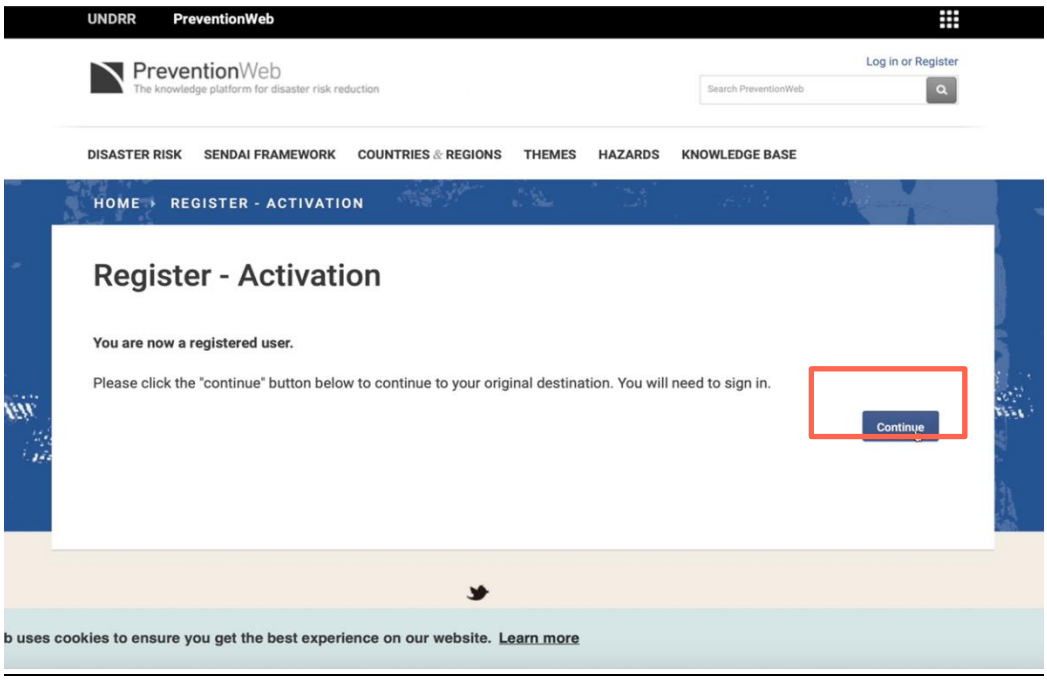
UNDRR PreventionWeb
PreventionWeb
The knowledge platform for disaster risk reduction
Log in or Register
Search PreventionWeb
DISASTER RISK SENDAI FRAMEWORK COUNTRIES & REGIONS THEMES HAZARDS KNOWLEDGE BASE
HOME › REGISTER - ACTIVATION
Register - Activation
You are now a registered user.
Please click the "continue" button below to continue to your original destination. You will need to sign in.
Continue
b uses cookies to ensure you get the best experience on our website. Learn more

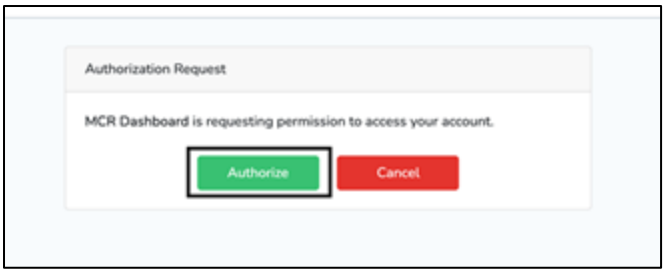

10. Lorsque PreventionWeb vous invite, sélectionnez '**Autoriser'** en reliant votre compte PreventionWeb au tableau de bord MCR 2030. Cette étape vous permet de terminer l'inscription et d'utiliser votre nom d'utilisateur et votre mot de passe pour vous connecter.

11. Remplissez les informations de base de votre ville en anglais. Cela permettra aux villes et aux organisations participantes du monde entier de lire ou de traduire facilement le profil de votre ville. Si le nom de votre province ou ville ne figure pas dans la liste restreinte disponible, veuillez sélectionner 'Non disponible dans la liste', puis tapez l'information manuellement.

12. Sélectionnez **'Continuer'** pour réviser.

13. Examinez les détails que vous avez fournis, puis y retournez dans le cas où il faut modifier les contenus. Vérifiez l'orthographe de votre ville – le nom de la ville ne peut pas être modifié ultérieurement.

14. Acceptez les conditions générales et la politique de confidentialité.

15. Sélectionnez **'Je suis prêt(e)'**

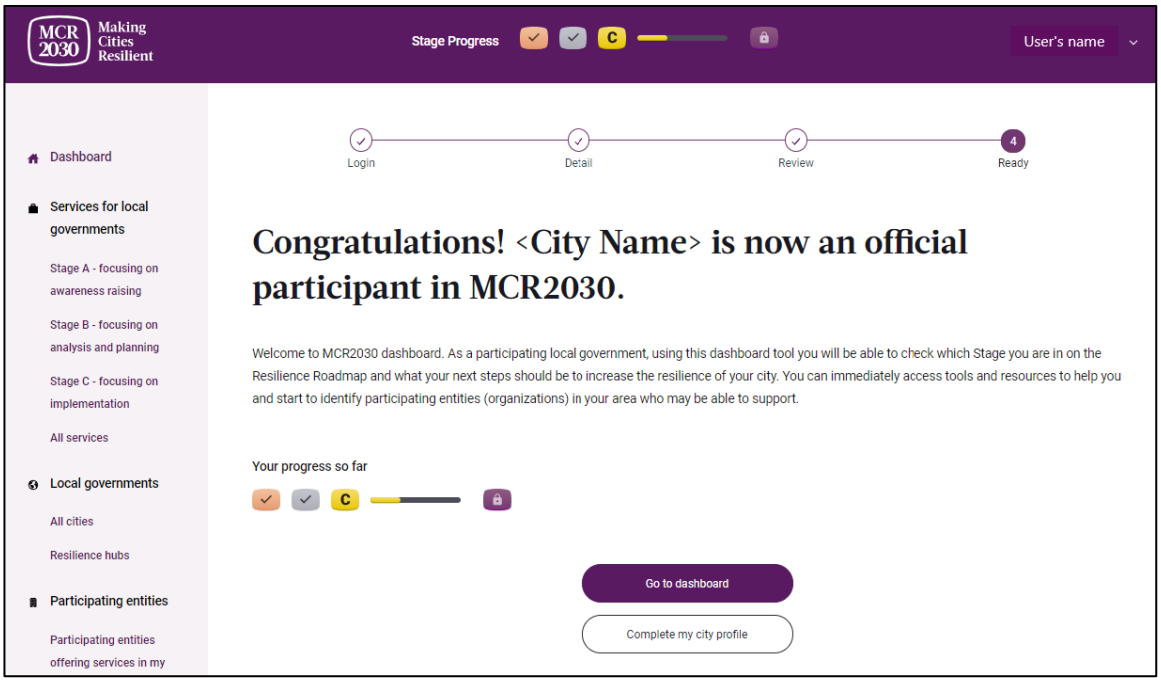

16. Félicitations ! L'inscription a été effectuée avec succès. Vous êtes désormais participant(e) officiel(elle) à la MCR 2030, travaillant à protéger vos citoyens et à aider votre ville à prospérer.

17. Sélectionnez **'Remplir le profil de ma ville'** pour remplir les contenus la page de profil et partager plus d'informations sur votre ville. D'autres villes et organisations participantes pourront ainsi mieux connaître votre ville. Vous pouvez ajouter une description de votre ville dans votre propre langue dans cette section.

Ajouter les membres de l'équipe

L'adresse électronique utilisée pour inscrire votre organisation à la MCR 2030 aura le rôle d'administrateur par défaut. Seul l'administrateur peut ajouter, supprimer et gérer les membres de votre équipe.

1. Sélectionnez **'Ajouter le membre de l'équipe'** dans le menu de gauche Gérer mon équipe.

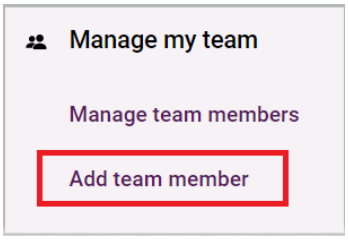

2. Entrez l'adresse électronique du membre de votre équipe. Utilisez la même adresse électronique que celle utilisée par le membre de votre équipe pour son compte PreventionWeb.

3. Sélectionnez le rôle de l'utilisateur :

   - ***L'Administrateur*** a accès aux fonctions du tableau de bord et peut ajouter / supprimer / gérer les membres de l'équipe.
   - ***L'Utilisateur*** a accès aux fonctions du tableau de bord mais peut pas ajouter / supprimer / gérer les membres de l'équipe.

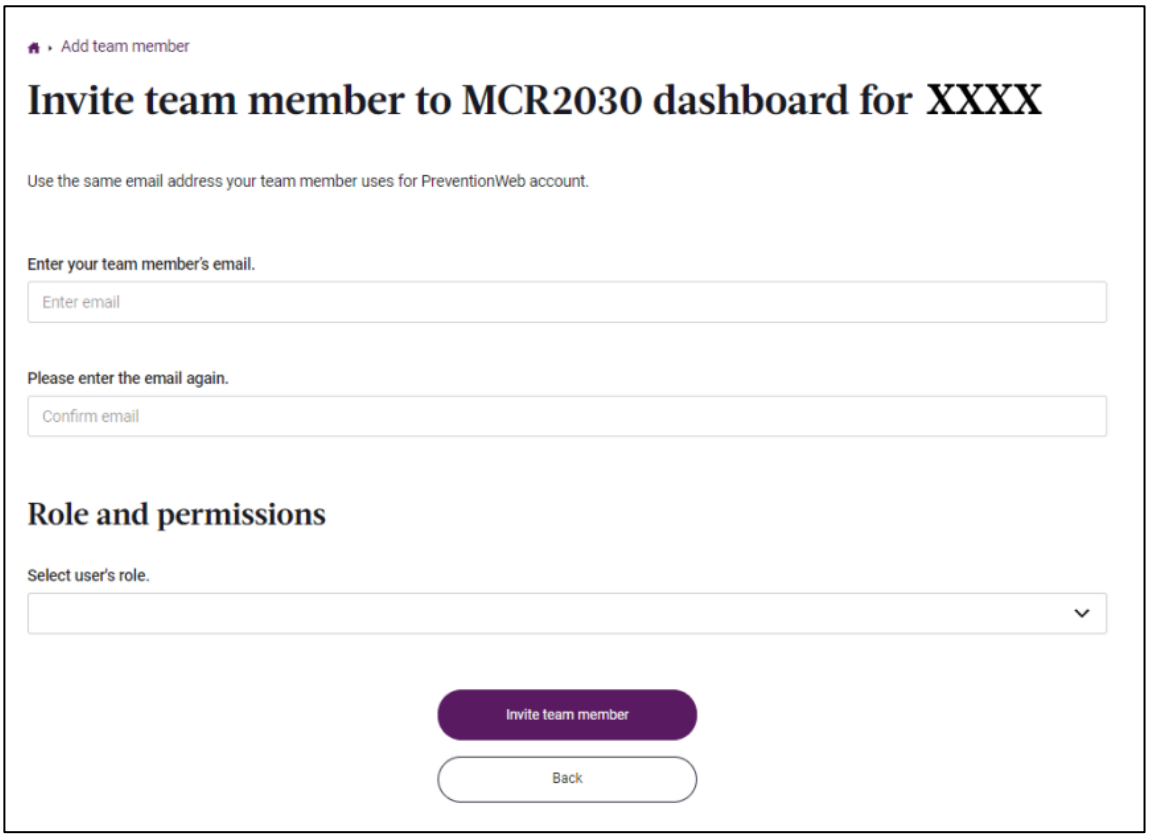

4. Cliquez sur **'Inviter le membre de l'équipe'**. Le membre de votre équipe recevra un mail dont l'objet est 'Vous avez été ajouté(e) comme membre de l'équipe sur la MCR2030'.

5. Demandez au membre de votre équipe de se connecter au tableau de bord.

Modifier le rôle d'un membre de l'équipe

1. Sélectionnez **'Gérer les membres de l'équipe'** dans le menu de gauche Gérer mon équipe.

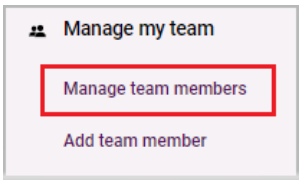

2. Faites défiler la page vers le bas. Vous trouverez une liste des membres de votre équipe, classés en deux catégories : 'Administrateur' et 'Utilisateur'.

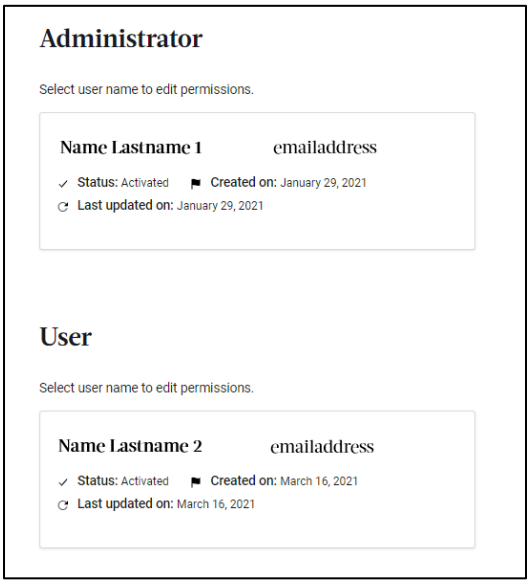

3. Sélectionnez le nom de l'utilisateur dont vous souhaitez modifier l'autorisation.
4. Dans la section 'Rôle et autorisations', sélectionnez le nouveau rôle de cet utilisateur, puis cliquez sur **'Enregistrer les modifications apportées au membre de l'équipe'**.

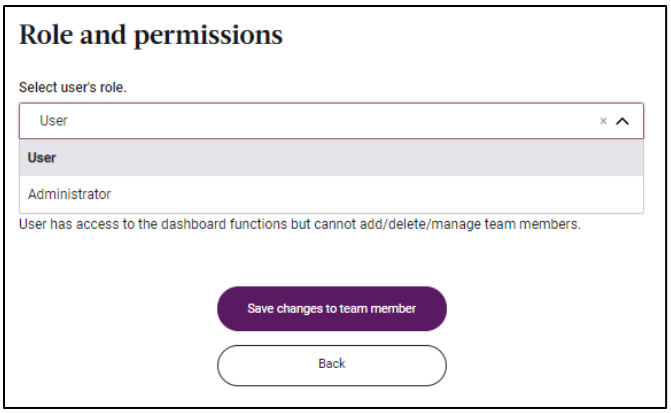

Désactiver / réactiver un membre de l'équipe

1. Sélectionnez **'Gérer les membres de l'équipe'** dans le menu de gauche Gérer mon équipe.

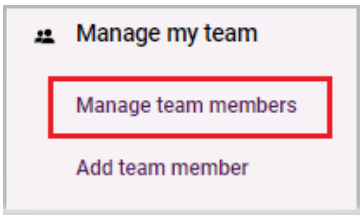

2. Faites défiler la page vers le bas. Vous trouverez une liste des membres de votre équipe, classés en deux catégories : 'Administrateur' et 'Utilisateur'.

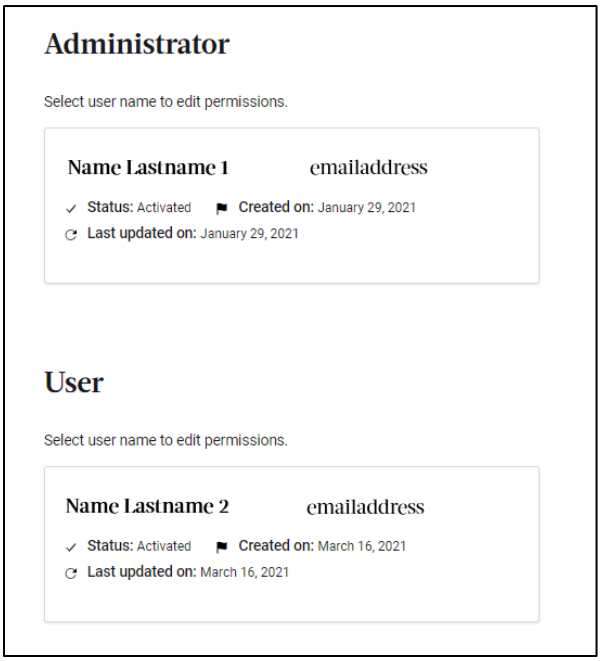

3. Sélectionnez le nom de l'utilisateur que vous souhaitez désactiver.
4. Dans la rubrique 'Informations de base du membre de l'équipe', sélectionnez '**Désactiver le membre de l'équipe**'.

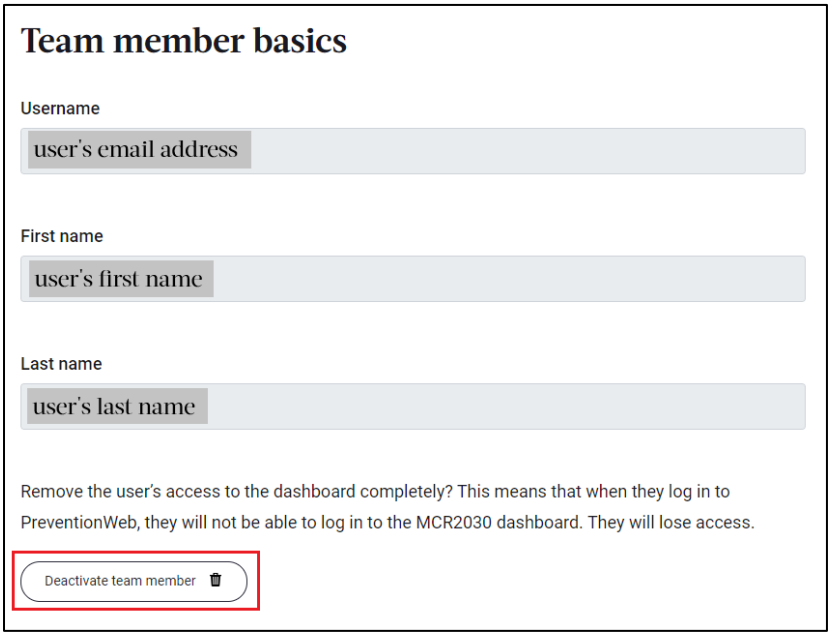

5. Une fenêtre de confirmation apparaîtra. Si vous êtes sûr(e) de vouloir supprimer l'utilisateur, sélectionnez '**Désactiver l'utilisateur**', ou sélectionnez 'Rester et sauvegarder les informations' pour revenir à la page précédente.

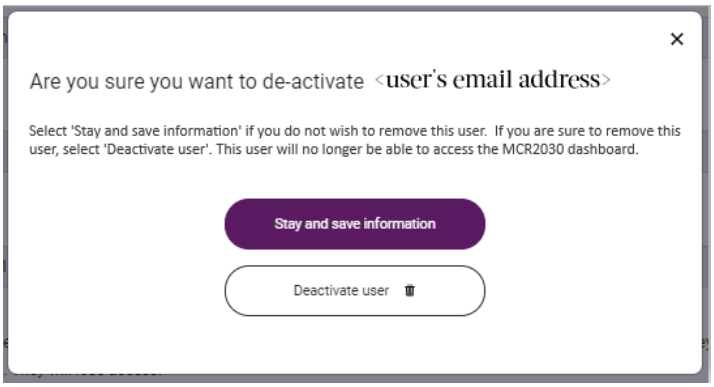

N.B. : l'utilisateur désactivé apparaîtra toujours dans votre équipe, avec le '***Statut X :*** *Pas encore actif*'.

6. Pour réactiver le membre de votre équipe, il suffit de cliquer sur le nom de l'utilisateur. Ensuite, sélectionnez '**Activer le membre de l'équipe'**. Une fenêtre apparaîtra. Si vous êtes sûr(e) de vouloir réactiver l'utilisateur, sélectionnez '**Réactiver l'utilisateur**'. Ou bien cliquez sur 'Laisser l'utilisateur désactivé' et revenez à la page précédente.

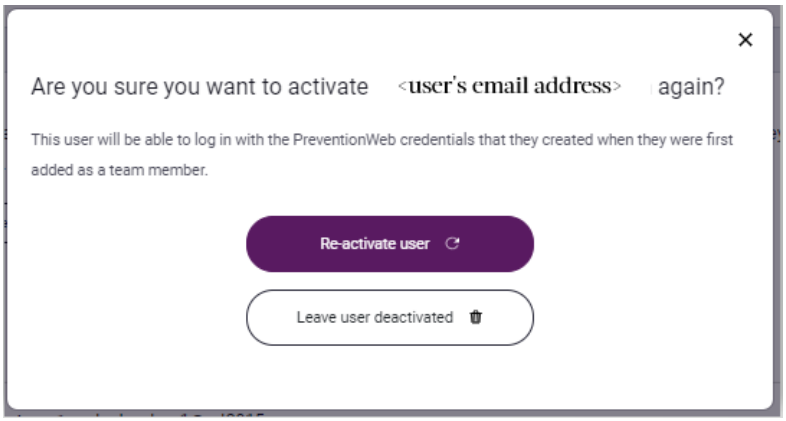

Foire aux questions

- **Une fois que je me suis inscrit(e), comment puis-je me connecter au tableau de bord en tant que gouvernement local ?**

  - Sélectionnez "Avez-vous un compte ? Connectez-vous' à : **http://mcr2030dashboard.undrr.org/**

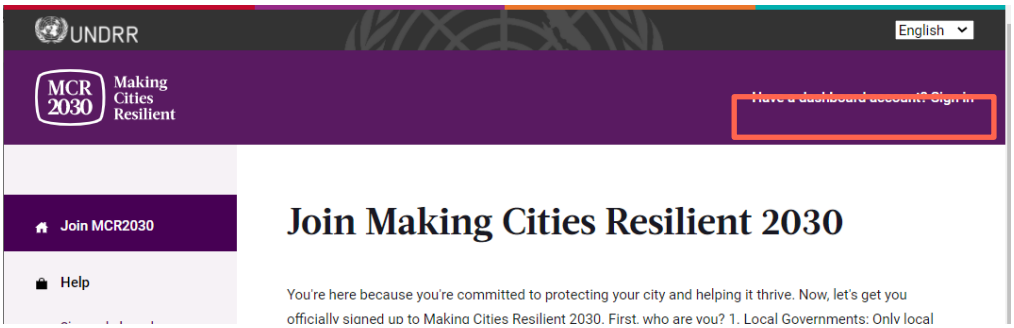

- **Est-il possible de modifier mon profil après l'inscription ?**
  - Oui, il est possible. Sélectionnez Informations de base de la ville et Informations détaillées de la ville dans le menu sur le côté gauche.

- **Combien de personnes peuvent gérer un profil de ville ?**
  - Autant que vous le souhaitez. Suivez les instructions sur Comment ajouter les membres de l'équipe dans ce guide.
- **J'ai déjà un compte PreventionWeb, mais lorsque j'essaie de me connecter au tableau de bord, j'ai cet écran étrange demandant de créer un compte. Que se passe-t-il ?**
  - Même si vous avez déjà un compte PreventionWeb, il faut quand même compléter l'inscription en tant que ville pour avoir accès au tableau de bord.
- **Que puis-je faire sur le tableau de bord ?**

- Vous pouvez voir où vous en êtes sur la feuille de route sur la résilience, et également vérifier les jalons auxquels votre ville devrait arriver pour renforcer davantage la résilience ;
- Vous pouvez trouver une liste des services fournis par les organisations participantes à la MCR 2030 pour votre étape ;
- Vous pouvez trouver des organisations participantes situées dans votre pays ;
- Vous pouvez partager les réalisations de votre ville avec d'autres villes, et suivre vos progrès le long de la feuille de route sur la résilience (vous pouvez passer de votre étape actuelle à l'étape suivante) ;
- Vous pouvez consulter les réalisations ainsi que les conseils d'autres villes travaillant sur la même étape que vous ;
- Vous pouvez créer une liste de vos services pour d'autres villes ;
- Vous pouvez échanger avec d'autres villes et organisations participantes ;
- Et ainsi de suite.

N.B. : certaines de ces fonctionnalités sont à présent prêtes à l'emploi. D'autres seront ajoutées dans les mois qui viennent.

- **Comment puis-je trouver d'autres villes et organisations participantes ou services ?**

  - Utilisez les répertoires du menu à gauche de l'écran. Sélectionnez 'Afficher les filtres' à droite de l'écran.

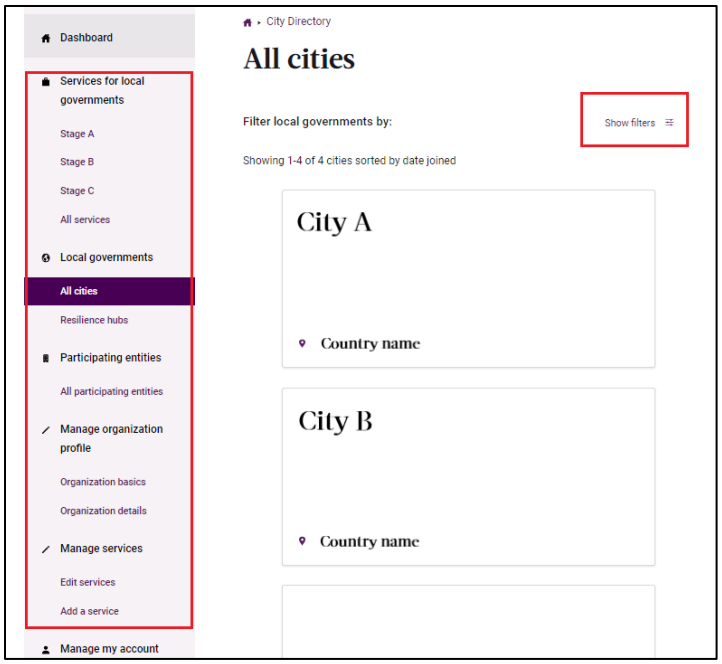

- **Où puis-je trouver mon certificat d'inscription MCR 2030 ?**
  - Pour télécharger votre certificat de participation à la MCR 2030, accédez à la page Informations de base de la ville.

- **Puis-je inviter d'autres villes à rejoindre la MCR 2030 ?**
  - Oui, vous pouvez aider à renforcer et à protéger toute votre région en invitant d'autres villes à s'y joindre.
  - Sélectionnez 'Tableau de bord' dans la barre de menu de gauche. Ensuite, faites défiler la page vers le bas jusqu'à la section *'Renforcez votre région : invitez*

d'autres gouvernements locaux à rejoindre'. Saisissez une adresse mail du gouvernement local que vous souhaitez inviter, puis cliquez sur 'Inviter à rejoindre la MCR 2030'. Un brouillon du mail d'invitation apparaîtra. Vous pouvez personnaliser le message puis l'envoyer aux destinataires sélectionnés.

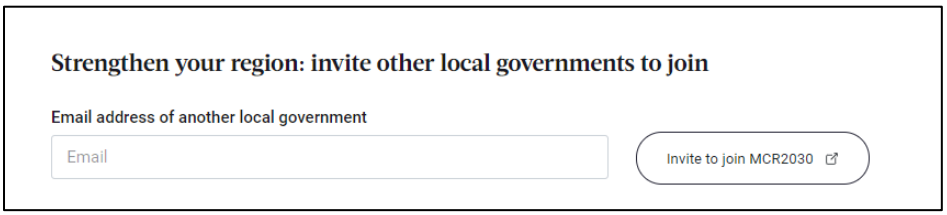

- **J'ai trouvé un bug ou un pépin dans le tableau de bord. Que fais-je ?**
  - Le tableau de bord est en cours d'élaboration itérative sur une période de neuf mois, avec d'autres améliorations à venir. . Vous pourriez rencontrer quelques bugs. Veuillez aider à signaler les bugs en utilisant ce formulaire : https://forms.gle/XB7qFehBizCfY3vP9
- **Je voudrais proposer un nouveau design, ou autre chose que je voudrais voir sur le tableau de bord. À qui dois-je m'adresser ?**
  - Veuillez partager vos idées à travers ce lien du Google survey (https://forms.gle/KEHZ2rqwhKoU3rEFA).
- **Comment puis-je me déconnecter ?**

  - Sélectionnez votre nom en haut à droite, puis sélectionnez Se déconnecter

Glossaire

- **Ville ou gouvernement local :** Unités administratives qui sont infranationales, telles que les villes, municipalités, villages, communes, districts, provinces, états mais sans s'y limiter, et ainsi de suite.

- **Organisation participante :** Autre nom pour les partenaires, y compris les partenaires principaux, les partenaires de soutien et les prestataires de services spécialisés.
  - **Partenaires principaux :** Elles comprennent C40 Cities, l'ICLEI – Les Gouvernements locaux pour le développement durable, la Fédération internationale des Sociétés de la Croix-Rouge et du Croissant-Rouge (IFRC), l'Agence japonaise de coopération internationale (JICA), le Réseau des villes résilientes (R-Cities), les Cités et gouvernements locaux unis (CGLU), le Programme des Nations Unies pour les établissements humains (ONU-HABITAT), le Bureau des Nations Unies pour la prévention des catastrophes (UNDRR), le Bureau des Nations Unies pour les services d'appui aux projets (UNOPS), le Groupe de la Banque mondiale, et le World Council on City Data (WCCD).
  - **'Partenaires de soutien' ou organisations fournissant des compétences techniques à titre gracieux** sont des organisations non commerciales possédant une expertise dans des domaines spécialisés dans les régions, dont les mandats ou activités concordent avec la MCR 2030 et qui peuvent fournir des contributions techniques spécifiques à titre gracieux dans des disciplines aidant les villes à progresser dans les 12 domaines thématiques de soutien de la MCR 2030 et dans le cadre de la feuille de route sur la résilience. Il peut s'agir d'agences de développement du gouvernement national, d'organisations non gouvernementales (ONG), d'organisations de la société civile (OSC), d'universités et d'instituts de recherche, de médias, ainsi que de gouvernements, d'associations nationales de municipalités, etc.
  - **Les prestataires de services spécialisés** sont des entités non seulement du secteur privé mais d'autres secteurs, qui peuvent offrir des conseils techniques personnalisés et soutenir les villes dans leur formulation et mise en œuvre d'actions de résilience. Les prestataires peuvent facturer leurs services et sont appelés à collaborer avec les villes et les gouvernements locaux dans le cadre de processus de passation de marchés des villes ou des gouvernements locaux.

- **Tableau de bord :** Un espace de travail en ligne fermé, accessible uniquement aux villes et organisations (entités) participantes de la MCR 2030 qui souhaitent fournir des outils, des supports de connaissance, une assistance technique et des services de conseil pouvant aider les gouvernements locaux à améliorer leur résilience. Le tableau de bord de la MCR 2030 présente ces services dans un répertoire dans lequel une ville peut consulter un catalogue de services et rechercher un éventuel partenaire ou un prestataire de services qui peut soutenir son travail sur la réduction des risques de catastrophe et de renforcement de la résilience. Le tableau de bord a

été lancé fin janvier 2021. De nouvelles fonctionnalités continueront à être ajoutées pour améliorer votre expérience sur le tableau de bord et pour accueillir un nombre croissant de nouvelles villes, d'organisations participantes et de services disponibles.

- **Service :** Quelque chose qu'une organisation peut offrir aux villes, en rapport avec la RRC et la résilience. Par exemple, une formation, un atelier, une subvention, des services de consultation, des outils et des méthodologies, etc. Tous les services doivent contribuer à au moins un des 12 domaines thématiques de soutien fournis dans le cadre de la MCR 2030.

- **Domaines thématiques de soutien de la MCR 2030 :** Les domaines thématiques de soutien dans le cadre de la MCR 2030 sont divisés en 12 catégories, réparties sur les trois étapes de la feuille de route sur la résilience.
    1) Sensibilisation à la RRC et à la résilience (Étape A)
    2) Améliorer l'analyse des risques (Étape B)
    3) Améliorer les compétences diagnostiques pour la planification (Étape B)
    4) Améliorer les stratégies et les plans (Étape B)
    5) Accroître l'accès au financement (Étape C)
    6) Garantir la résilience des infrastructures (Étape C)
    7) Adopter des solutions fondées sur la nature (Étape C)
    8) Intégrer le risque climatique dans les stratégies et les plans (Étape C)
    9) Garantir l'inclusion (Étape C)
    10) Favoriser les liens entre les niveaux national et local (liens verticaux) (domaine transversal)
    11) Renforcer le partenariat au sein de la ville (liens horizontaux) (domaine transversal)
    12) Promouvoir l'apprentissage ville-à-ville (domaine transversal)
- **Compte PreventionWeb :** Le nom d'utilisateur et le mot de passe que vous devez avoir pour vous inscrire et vous connecter au tableau de bord de la MCR 2030. Vous pouvez également l'utiliser sur preventionweb.net pour accéder à d'autres services web de l'UNDRR.